Управление правами доступа

> **Информация**
>
> Управление правами доступа осуществляется путем добавления пользователя для необходимых действий. Для каждого действия имеется дополнительное разграничение прав - "**Администратор**", "**Оператор**", "**Инспектор**".
>
> Разрешенный набор действий для каждой из ролей прописаны в "**Таблица прав**".

1. Открыть страницу редактирования прав доступа.
   a. Открыть вкладку "**Конфигурация**" в Indeed AM Admin Console.
   b. В правом меню выбрать "**Права доступа**".

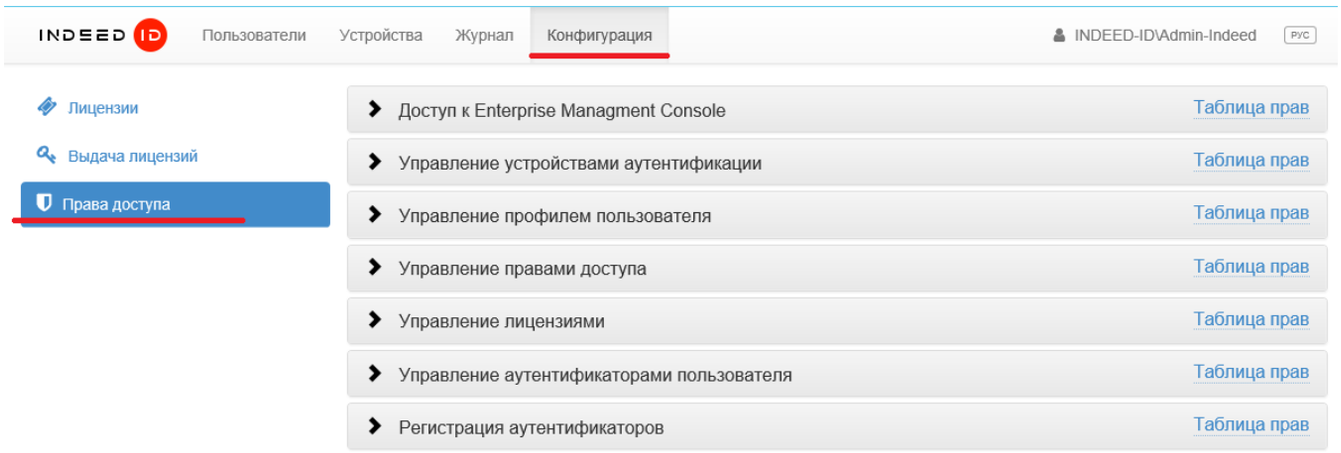

2. Выбрать действие для которого необходимо настроить права доступа.
3. Нажать "**Таблица прав**" для просмотра возможностей каждой подгруппы.

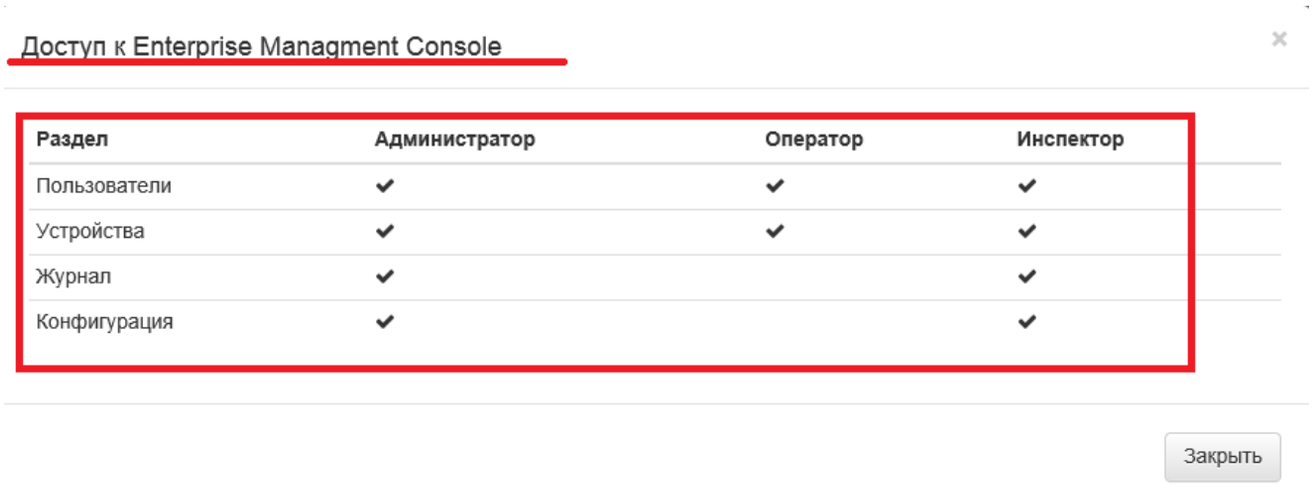

Раздел	Администратор	Оператор	Инспектор
Пользователи	✔	✔	✔
Устройства	✔	✔	✔
Журнал	✔		✔
Конфигурация	✔		✔

4. Добавьте пользователя в выбранною подгруппу, нажав кнопку **"Добавить".**

> **Информация**
>
> При вводе части информации о пользователе необходимо добавить символ *** (звездочка)** в конце введенного слова.

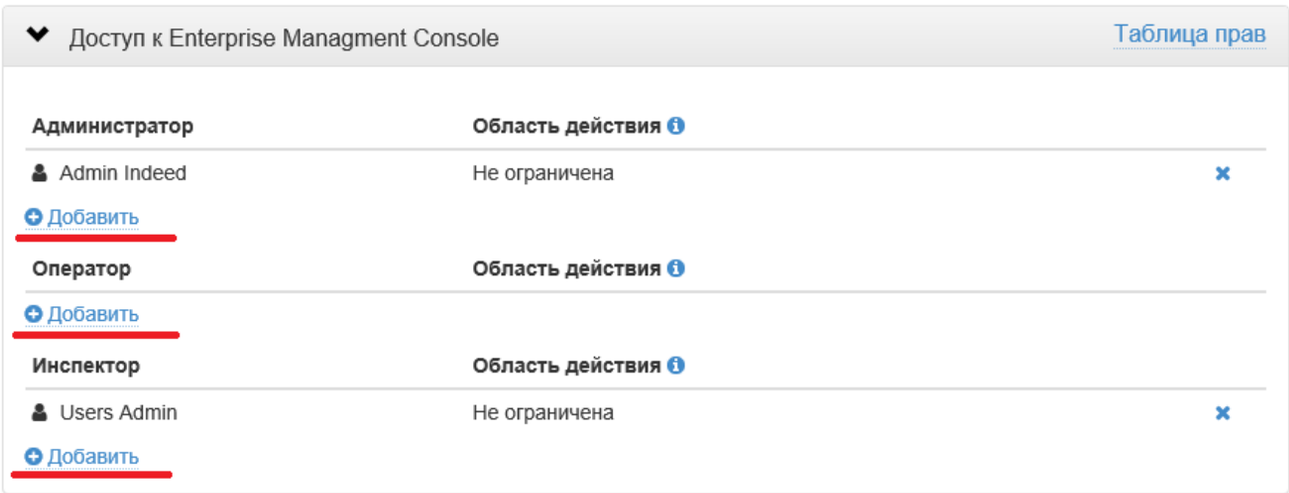

Настройка области действия для пользователей

Для групп прав: "**Управление профилем пользователя**", "**Управление аутентификаторами пользователя**", "**Регистрация аутентификаторов**", возможно ограничить область действия выданных прав на отдельные OU или группы.

1. Открыть страницу редактирования прав доступа.
   a. Открыть вкладку "**Конфигурация**" в Indeed AM Admin Console.
   b. В правом меню выбрать "**Права доступа**".

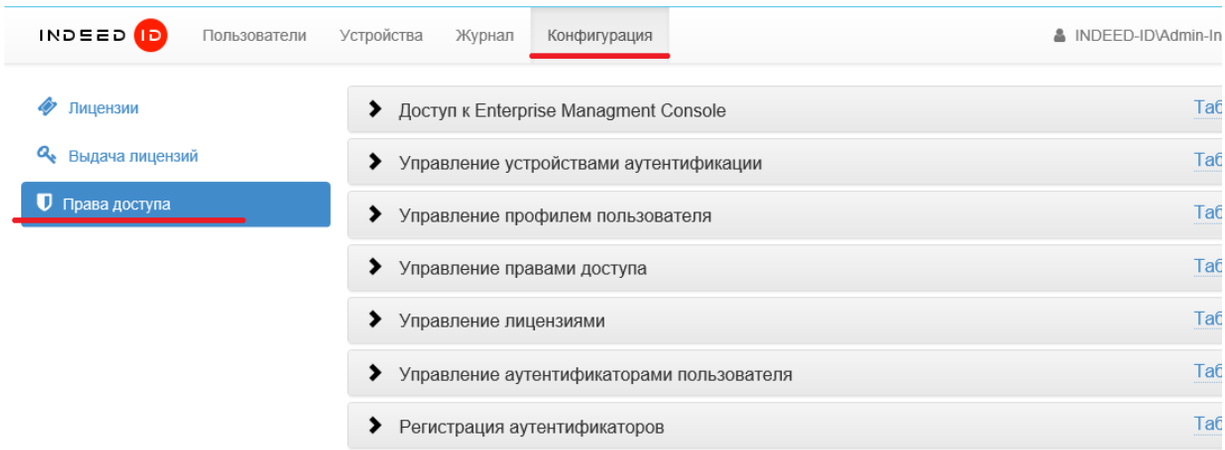

2. Разверните необходимую группу прав, нажмите "**Добавить**" для требуемой подгруппы.

3. Выполните поиск требуемого объекта и нажмите "**Добавить**".

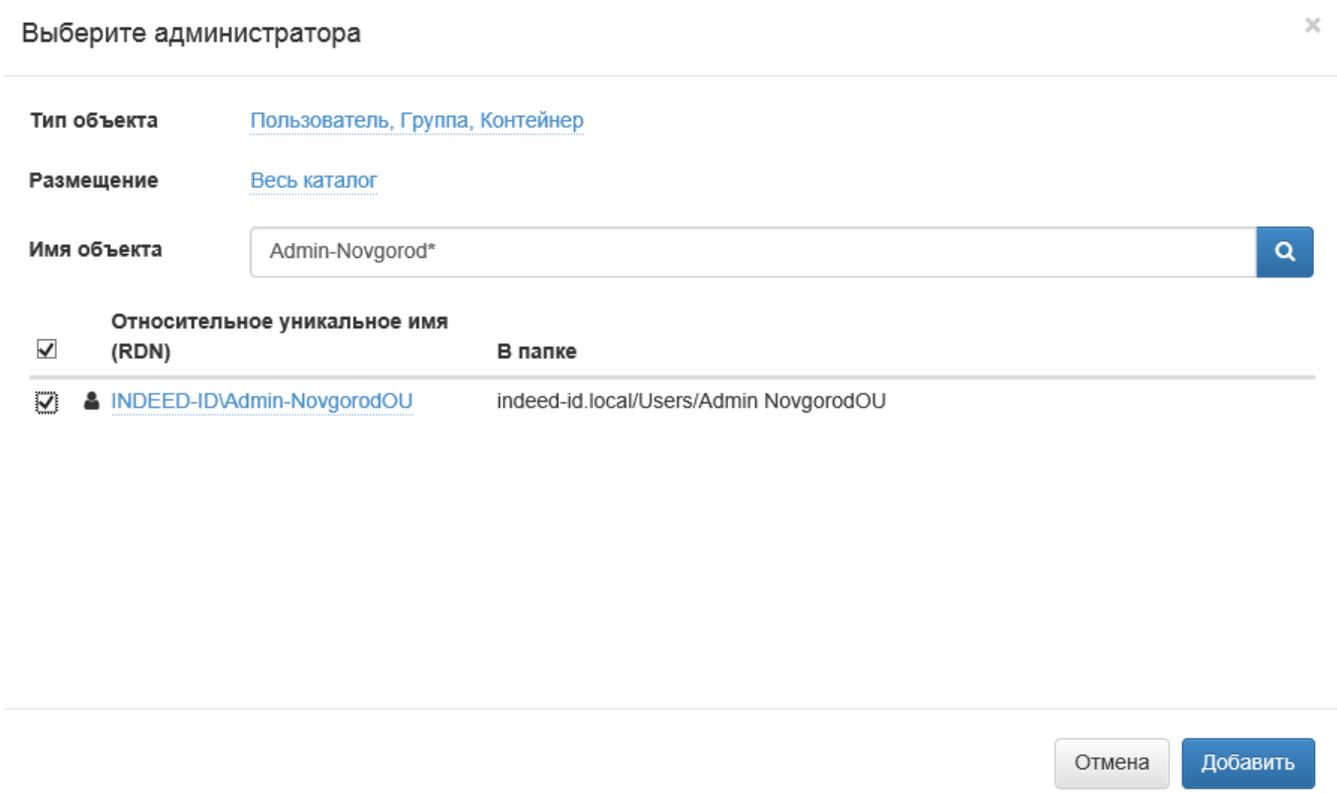

4. В окне "**Выберите подчиненных пользователей**" снимите флажок с опции "**Все пользователи являются подчиненными**" и выберете необходимый объект.

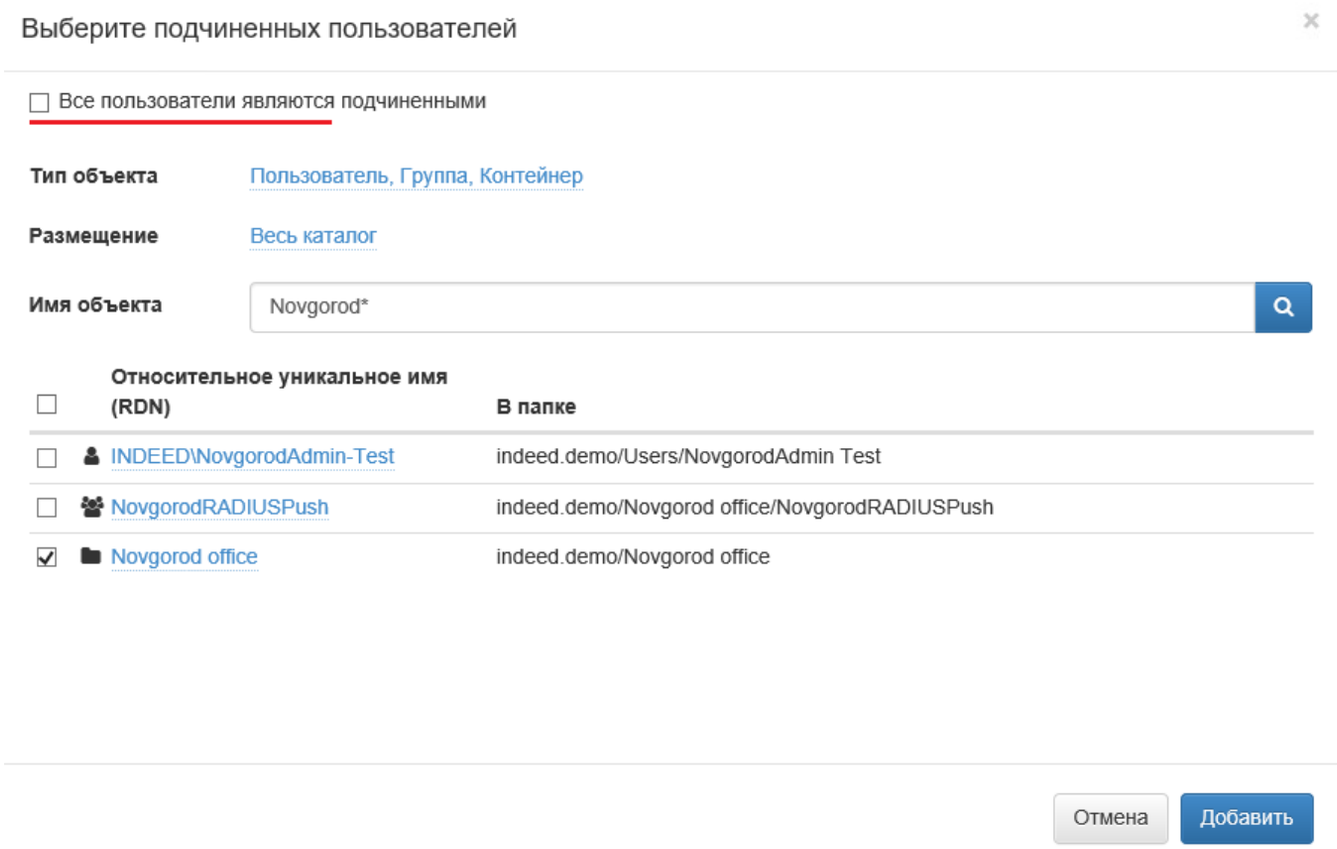

Таблица прав

	Администратор	Оператор	Инспектор
Доступ к Indeed AM Admin Console			
Доступ к разделу "**Пользователи**"	blocked URL	blocked URL	blocked URL
Доступ к разделу "**Устройства**"	blocked URL	blocked URL	blocked URL
Доступ к разделу "**Журнал**"	blocked URL		blocked URL
Доступ к разделу "**Конфигурация**"	blocked URL		blocked URL
Управление устройствами аутентификации			
Добавление устройств	blocked URL		
Изменение устройств	blocked URL		
Просмотр устройств	blocked URL	blocked URL	blocked URL
Удаление устройств	blocked URL		
Управление профилем пользователя			
Просмотр настроек профиля	blocked URL	blocked URL	blocked URL
Изменение настроек профиля	blocked URL		
Управление правами доступа			
Добавление пользователя в группу доступа	blocked URL		
Удаление пользователя из группы доступа	blocked URL		
Просмотр пользователей группы доступа	blocked URL		blocked URL
Управление лицензиями			
Добавление лицензий	blocked URL		
Удаление лицензий	blocked URL		
Просмотр зарегистрированных лицензий	blocked URL	blocked URL	blocked URL
Назначение лицензий пользователям	blocked URL	blocked URL	
Отзыв лицензий у пользователей	blocked URL	blocked URL	
Просмотр лицензий пользователей	blocked URL	blocked URL	blocked URL
Управление аутентификаторами пользователя			
Просмотр аутентификаторов	blocked URL	blocked URL	blocked URL
Изменение комментариев к аутентификаторам	blocked URL		
Удаление аутентификаторов	blocked URL	blocked URL	
Отключение аутентификаторов	blocked URL	blocked URL	
Включение аутентификаторов	blocked URL	blocked URL	

Разблокировка способов аутентификации	blocked URL	blocked URL	
Включение способов аутентификации	blocked URL	blocked URL	
Отключение способов аутентификации	blocked URL	blocked URL	
Просмотр состояний способов аутентификации	blocked URL	blocked URL	blocked URL
Регистрация аутентификаторов			
Регистрация первого аутентификатора	blocked URL	blocked URL	
Регистрация аутентификаторов	blocked URL		
Изменение (Перерегистрация) аутентификаторов	**Данное действие доступно только для пользователя**		